

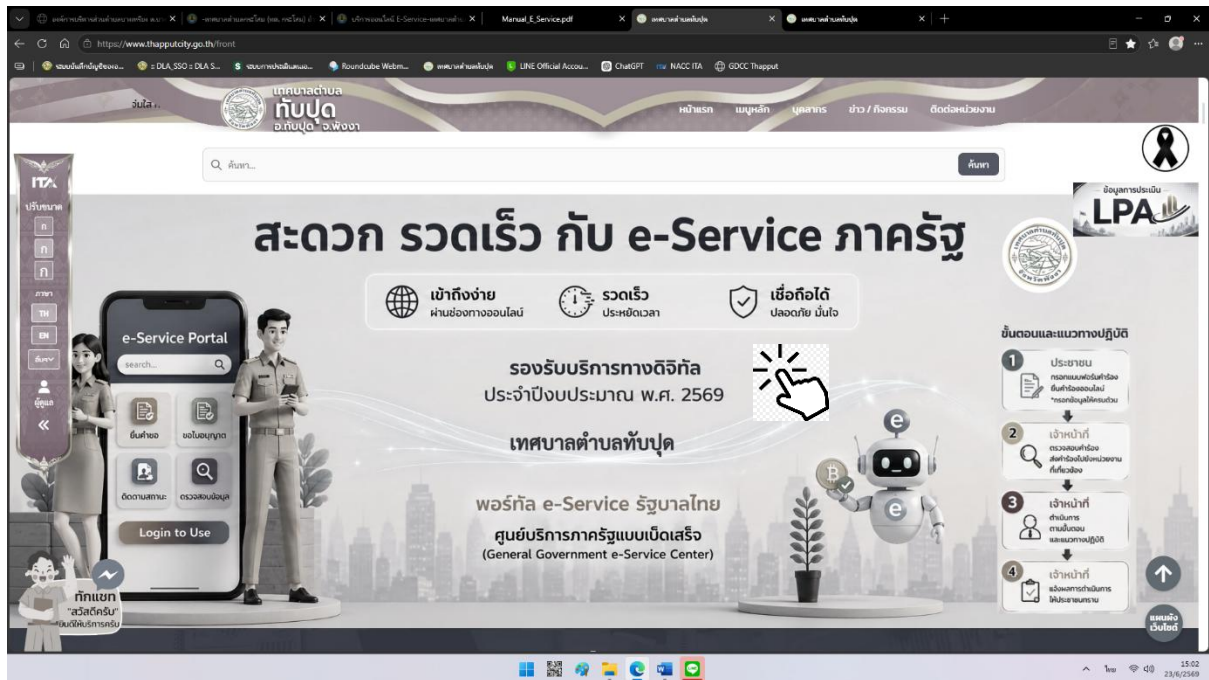


คู่มือขั้นตอนการขอรับบริการ E-SERVICE เทศบาลตำบลทับปุด

ระบบ ขอตัดต้นไม้และจัดเก็บกิ่งไม้


- เป็นการให้บริการออนไลน์ผ่านเว็บไซต์ของเทศบาลตำบลทับปุดที่ได้จัดทำขึ้น เพื่ออำนวยความสะดวกและเพิ่ม ประสิทธิภาพการบริการของหน่วยให้แก่ประชาชน
- ผู้มีความประสงค์จะขอรับบริการสามารถทำตามขั้นตอน ดังนี้
 1. เลือกหัวข้อที่จะขอรับบริการ
 2. กรณารอกข้อมูลให้ครบถ้วน หากมี * สีแดงที่หัวข้อใด แสดงว่าเป็นข้อมูลจำเป็นที่จะต้องกรอกให้ครบถ้วน
 3. เมื่อกรอกข้อมูลครบเรียบร้อยแล้ว **กดบันทึก**
 4. เจ้าหน้าที่ได้รับข้อความ และทำการตรวจสอบ ข้อมูล รายละเอียด ผ่านเว็บไซต์พร้อมกับดำเนินการปรับแบบขอรับบริการ ออนไลน์
 5. เมื่อผู้บริหารได้พิจารณาแล้ว เจ้าหน้าที่จะแจ้งผลการพิจารณา ให้ท่านทราบ ผ่านช่องทางการติดต่อ ตามที่ท่านระบุ โดยเร็ว พร้อมดำเนินการในส่วนที่เกี่ยวข้องต่อไป

1. เข้าไปที่ <https://www.thapputcity.go.th/front> เพื่อเข้าสู่เว็บไซต์ของเทศบาลตำบลทับปุด



2. กดเลือกแบนเนอร์ “สะดวก รวดเร็ว กับ e-Service ภาครัฐ”

หรือ คลิกที่หัวข้อ ศูนย์บริการแบบเบ็ดเสร็จ E-Service กดปุ่ม [ดูทั้งหมด](#) → “ดูทั้งหมด” เพื่อเลือกรายการต่างๆ ของบริการ e-Service <https://www.thapputcity.go.th/front/eservice/0>



เลือกบริการ E-Service ที่ต้องการ



ตัวอย่าง

เลือก บริการ ระบบ ขอตัดต้นไม้และจัดเก็บกิ่งไม้

กรอกข้อมูลรายละเอียดขอรับบริการของท่าน ลงในแบบฟอร์มด้านล่างเมนู

ระบบขอตัดต้นไม้และจัดเก็บกิ่งไม้

วันที่จะเข้ารับบริการ

วันที่เข้ารับบริการ
06/23/2026

ข้อมูลผู้ยื่นคำร้อง

คำนำหน้า ชื่อ สกุล ราช

นาย

หมายเลขบัตรประชาชน

บ้านเลขที่ หมู่ที่ ชุมชนที่

ถนน

ตำบล อำเภอ จังหวัด

เบอร์โทรศัพท์

รายละเอียดการขอรับบริการบริเวณใดคือชุมชน

เอกสารแนบ

แนบไฟล์ขอตัดพลาษาขอสบสนนที่ มีสื่อการรับบริการ
(มีที่ ๑๐๑ ขอบเขตที่ ๑๑๑๑๑)

Choose File No file chosen

ข้าพช่ขอรับบริการข้บริการข้เป็นกรณอื่สอุปการ

ส่งคำร้อง

กวดเลือกวันที่จะ เข้ารับบริการ

วันที่จะเข้ารับบริการ

วันที่เข้ารับบริการ

06/23/2026

June 2026

Su	Mo	Tu	We	Th	Fr	Sa
31	1	2	3	4	5	6
7	8	9	10	11	12	13
14	15	16	17	18	19	20
21	22	23	24	25	26	27
28	29	30	1	2	3	4
5	6	7	8	9	10	11

Clear Today

ใส่ข้อมูลผู้ยื่นคำร้อง

ข้อมูลผู้ยื่นคำร้อง

คำนำหน้า ชื่อ สกุล อายุ

หมายเลขบัตรประจำตัวประชาชน

บ้านเลขที่ หมู่ที่ ชุมชนที่

ถนน

ตำบล อำเภอ จังหวัด

เบอร์โทรศัพท์

ใส่รายละเอียดข้อมูลที่ต้องการให้ดำเนินการ


รายละเอียดการขอใช้บริการบริเวณใกล้เคียง/ชุมชน

กดปุ่ม **Choose File** เพื่อแนบรูปภาพสถานที่ หรือแผนที่ ที่ต้องการรับบริการ
นามสกุลไฟล์รูปภาพ (Image File Formats) ไฟล์ jpg ขนาดไฟล์ไม่เกิน 10 MB

เอกสารแนบ


แผนที่ตั้งหรือภาพถ่ายสถานที่ ที่ต้องการรับบริการ
(ไฟล์ jpg ขนาดไฟล์ไม่เกิน 10 MB)

Choose File S_19316776.jpg




เลือก ข้าพเจ้าขอรับรองว่าข้อความข้างต้นเป็นความจริงทุกประการ

ข้าพเจ้าขอรับรองว่าข้อความข้างต้นเป็นความจริงทุกประการ



ยื่นคำร้อง



เมื่อกรอกข้อมูลครบถ้วนแล้ว กด **ยื่นคำร้อง** เพื่อส่งคำร้องขอรับบริการในระบบ E-Service

2. เจ้าหน้าที่ที่รับข้อความและทำการตรวจสอบข้อมูลรายละเอียด ผ่านระบบ E-Service พร้อมกับดำเนินการพิมพ์แบบขอรับบริการออนไลน์

3. เมื่อผู้บริหารได้พิจารณาแล้ว เจ้าหน้าที่จะแจ้งผลการพิจารณาให้ท่านทราบผ่านช่องทางติดต่อตามที่ระบุโดยเร็ว พร้อมดำเนินการในส่วนที่เกี่ยวข้องต่อไป

การตรวจสอบติดตามคำร้อง

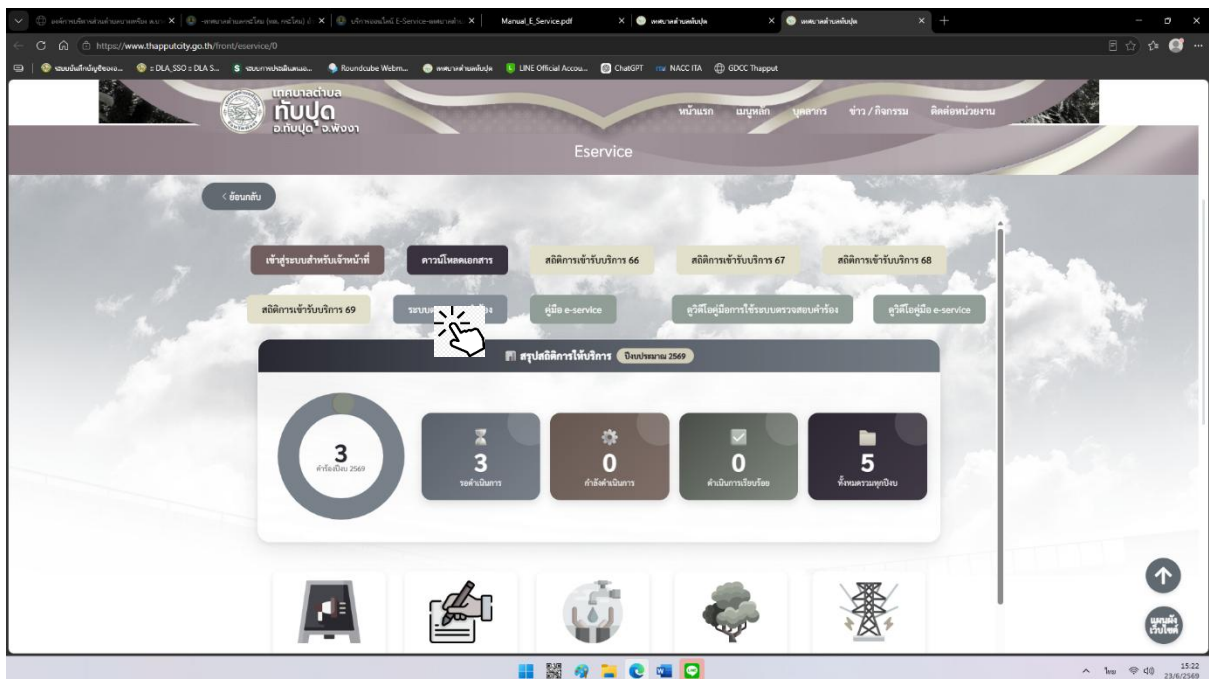
หลังจากยื่นคำร้องในระบบ E-Service แล้ว สามารถติดตามการดำเนินการได้ดังนี้

1. เปิดเว็บไซต์ของเทศบาลตำบลทับปุด <https://www.thapputcity.go.th/front>

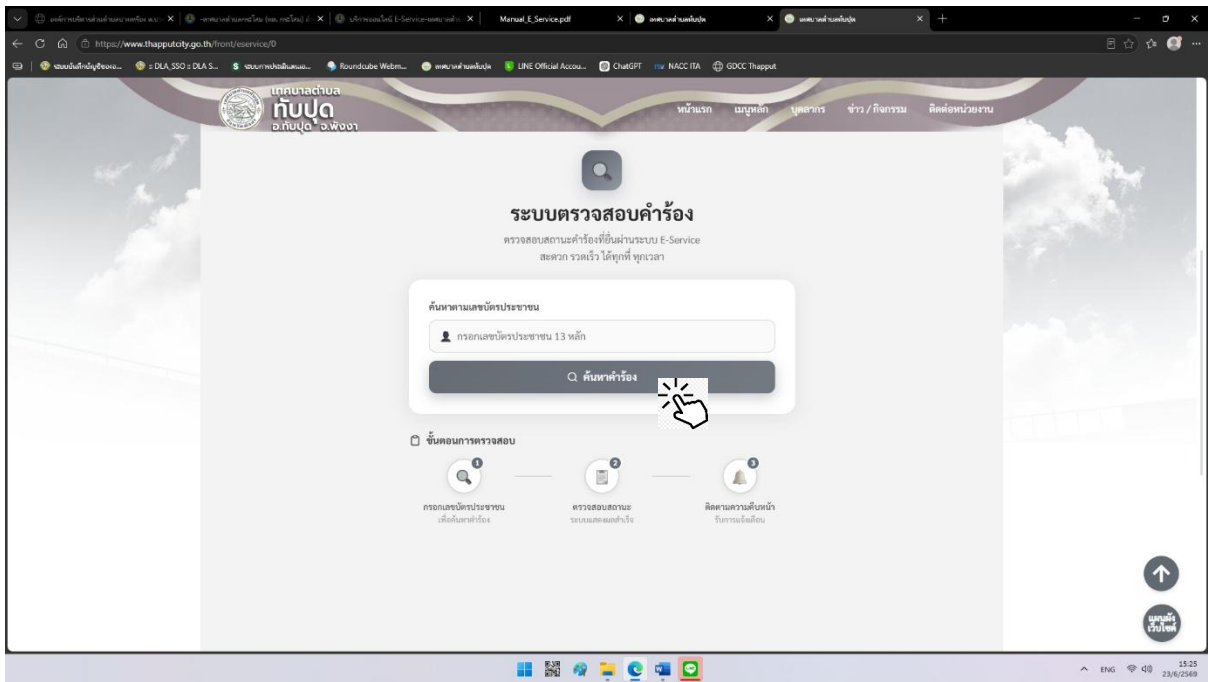
2. กดเลือกแบนเนอร์ “สะดวก รวดเร็ว กับ e-Service ภาครัฐ”

หรือ คลิกที่หัวข้อ ศูนย์บริการแบบเบ็ดเสร็จ E-Service กดปุ่ม **ดูทั้งหมด →** “ดูทั้งหมด” เพื่อเลือกรายการต่างๆ ของบริการ e-Service <https://www.thapputcity.go.th/front/eservice/0>

3. กดปุ่ม **ระบบตรวจสอบคำร้อง** เพื่อติดตามการดำเนินการขอรับบริการ



4. กรอกเลขบัตรประชาชน 13 หลัก ของผู้ยื่นคำร้อง และกดปุ่ม “ค้นหาคำร้อง”



5. ระบบแสดงผลหน้าตรวจสอบสถานะคำร้องของผู้ยื่นคำร้องขอใช้บริการผ่านระบบ E-Service

